Buenos días familia:

¿Cómo están? Espero que todos estén MUY BIEN.

¡Vamos a por una nueva semana!.... Y son 11

Aquí abajo encontrarán nuevos enlaces con canciones, cuentos, cortos animados, juegos...para añadir a los que ya tienen. Y también algunas fichas para ir haciendo a ratitos.

Esta semana celebramos el Día del Medio Ambiente.

Encontrarán en los enlaces un cuento y unas canciones sobre este tema. Esta es una buena forma de exponer a los más pequeños la importancia que tiene cuidar nuestro entorno, y que aprendan que, aunque sean pequeñitos, pueden hacer cosas para mejorarlo...y que si juntamos muchas "pequeñas cosas" al final hacemos COSAS GRANDES que nos permiten luchar contra el cambio climático...debemos cuidar NUESTRO PLANETA, es NUESTRA CASA.

¡Esta semana también tendremos videollamada!

Será el próximo miércoles y la forma de participares es la que ya conocen. Durante el día de hoy podrán confirmar su participación enviándome un correo y mañana martes recibirán el enlace a través del cual podrán acceder a la ella.

Nos vemos pronto.

UN ABRAZO GRANDE

Mila

C.P.E.I.P. Sagrado Corazón de Jesús (Arucas)

Día del Medio Ambiente (5 de junio):

- **Cuento:**
  - ✓ ¿Qué le pasa al planeta?: https://www.youtube.com/watch?v=ExOBjG44czw
- **Canciones:**
  - ✓ Los guardianes del medio ambiente: https://www.youtube.com/watch?v=TOT5OSP1N3I
  - ✓ Nuestro planeta (Plaza Sésamo): https://www.youtube.com/watch?v=B5A51NeS7Yg
  - ✓ Pequeño planeta (CantaJuego): https://www.youtube.com/watch?v=_Wpv1czv08A

English songs:

- ✓ Learn farm animals for kids: https://www.youtube.com/watch?v=bV8MSaYlSbc
- ✓ Do you have any pets? https://www.youtube.com/watch?v=X-i4frKpXL8
- ✓ Yes, I can! https://www.youtube.com/watch?v=_IrOMc6Qilo

Religión:

- ✓ Dios de la Creación: https://www.youtube.com/watch?v=XSNV2kfgEgE

Yoga (inglés):

- ✓ 6 Kids Yoga poses that begin with the letter S! https://youtu.be/rtC2qADkBuU

Cuentos y cortos animados:

- ✓ Nadarín: https://www.youtube.com/watch?v=JPmshUPXiUg
- ✓ Bridge: https://www.youtube.com/watch?v=_X_AfRk9F9w

C.P.E.I.P. Sagrado Corazón de Jesús (Arucas)

- ✓ Parcialmente nublado: https://www.youtube.com/watch?v=rwOuv0SgH2c
- ✓ Runaway: https://www.youtube.com/watch?v=SXi7WQjcTNM

Juegos:

- ✓ Juego para saltar con papeles de colores: https://www.youtube.com/watch?v=wWSrSX7RYN8
- ✓ Juego misión imposible laser: https://www.youtube.com/watch?v=zyF8IBVe7uA
- ✓ Ed. Física (Infantil y primaria): https://www.youtube.com/watch?v=Gn7k_xNXYBc

C.P.E.I.P. Sagrado Corazón de Jesús (Arucas)

Realiza los trazos despacito, repasando todos los puntitos.

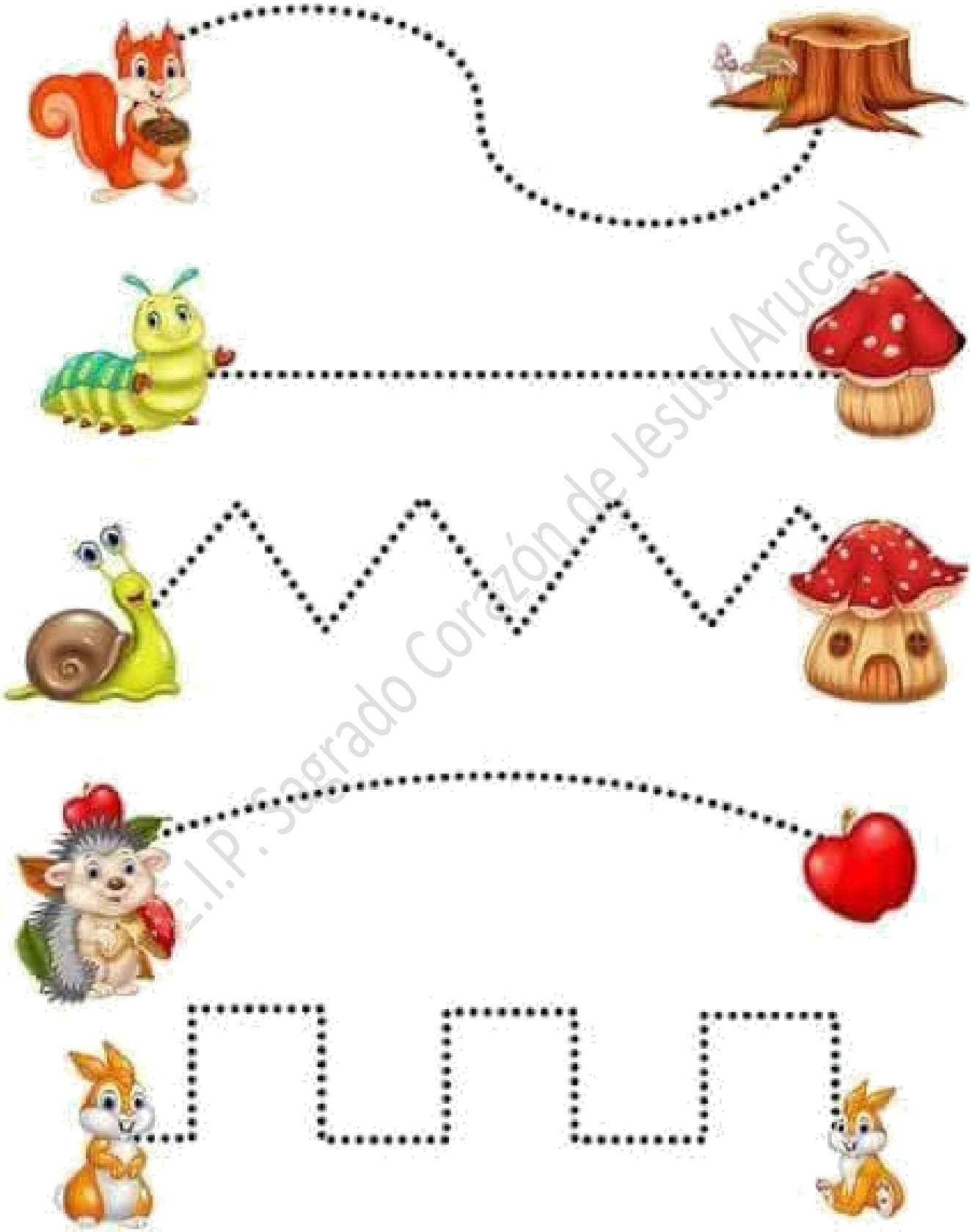

C.E.I.P. Sagrado Corazón de Jesús (Arucas)

Nombre:

Haz los trazos de los saltos que da el conejo repasando todos los puntitos.

¿Cuál es la comida favorita de los conejos? Dibuja una para que se la pueda comer al terminar de saltar.



C.P.E.I.P. Sagrado Corazón de Jesús (Aruc

Nombre:

Repasa los saltitos que da la mariquita de diferentes colores. Intenta "escachar" todos los puntitos para que te quede muy bonito.

Colorea la mariquita para terminar.



C.P.E.I.P. Sagrado Corazón de Jesús (Aruc

Busca los dos dinosaurios que son iguales y coloréalos. Rodea a todos los demás, uno a uno, para que no se puedan escapar



C.P.E.I.P. Sagrado Corazón de Jesús (Arucas)

Vamos a jugar

Fíjate muy bien y busca las formas que son iguales a los modelos del recuadro. Cuando las encuentres coloréalas del color que se indica



Continúa la serie.

Repasa los círculos y colorea las manzanas del color que corresponda continuando la serie.

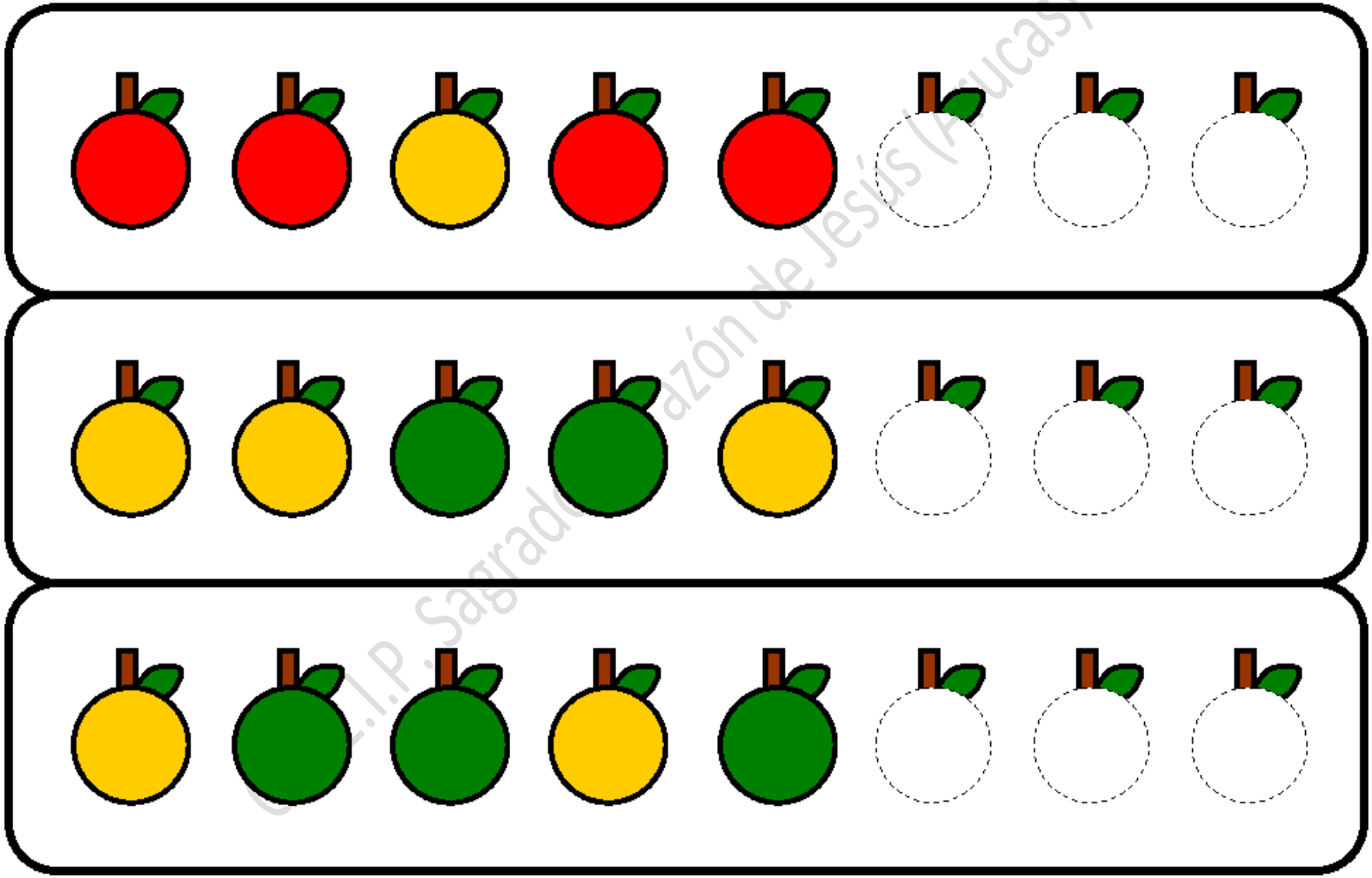

C.P.E.I.P. Sagrado Corazón de Jesús (Arucas)

Continúa la serie.

Pide ayuda a un mayor para recortar los recuadros de la parte inferior y pégalos donde corresponda siguiendo la serie.



C.P.E.I.P. Sagrado Corazón de Jesús (Arucas)

Nombre:

Repasa el número 1. Colorea el pez y el número 1 grande.





Nombre:

Rasga y pega trocitos de papel de colores sobre el número 1.
Une el número 1 a los cuadros que tengan un elemento.





uno

C.E.I.P. Sagrado Corazón de Jesús (Arucas)
edufichas.com

Nombre:

Repasa el número 2. Colorea el número 2 y las ballenas como más te guste.



C.P.E.I.P. Sagrado Corazón de Jesús (Arucas)

Nombre:

Rasga y pega trocitos de papel de colores sobre el número 2.
Une el número 2 a los cuadros que tengan dos elementos.









dos

C.E.I.P. Sagrado Corazón de Jesús (Arucas)
edufichas.com

INGLÉS Repasamos Unit 4

Colorea sólo los animales que pueden vivir en una granja.

Escuchamos el cuento " I want to be a cat y la canción "Animals song"

https://elt.oup.com/student/daisyrobinandme/level01/videos/?cc=global&selLanguage=en

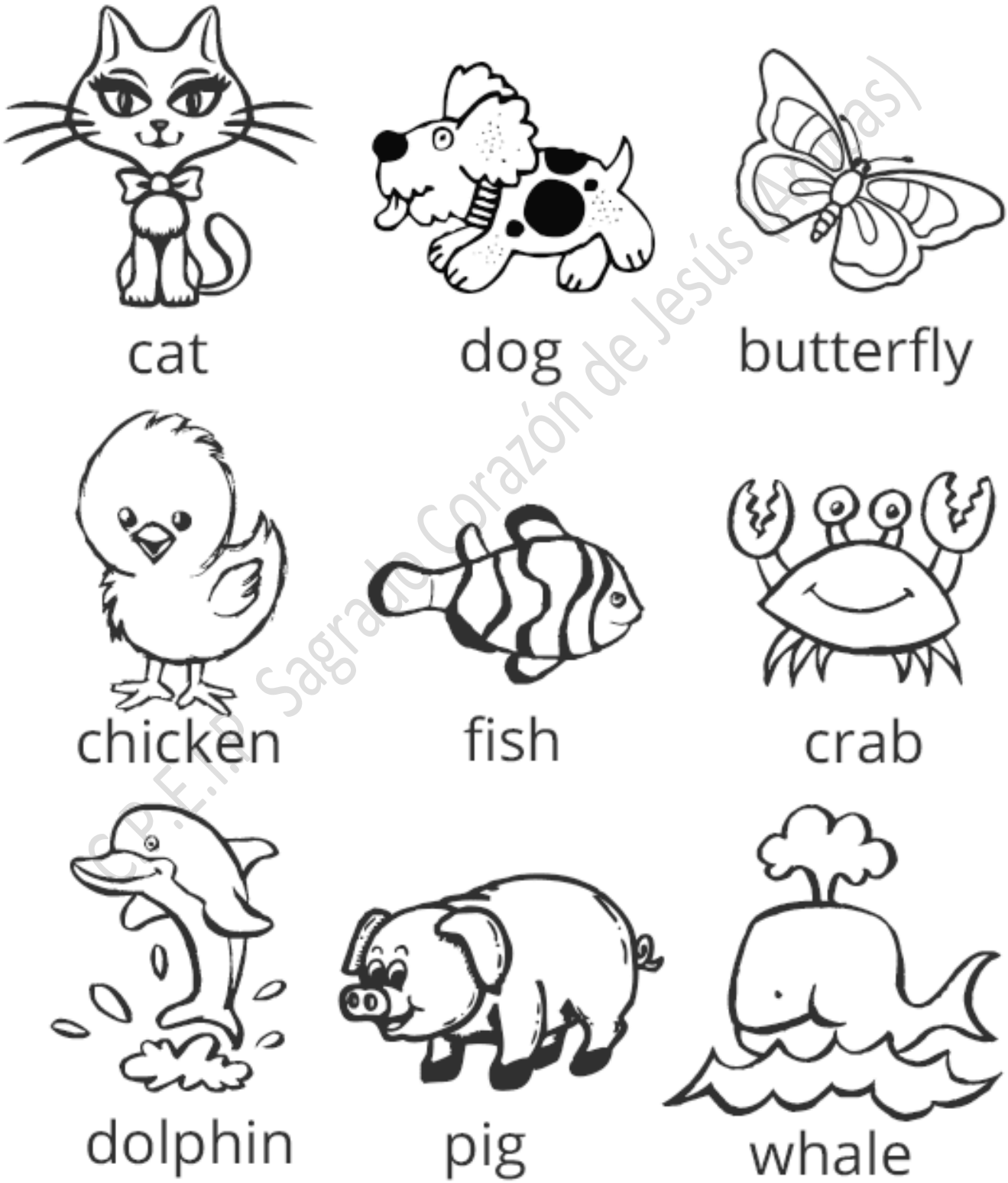

C.P.E.I.P Sagrado Corazón de Jesús (Arucas)

La Creación

C.E.I.P. Sagrado Corazón de Jesús (Arucas)

EXPRESIÓN ORAL

Hablar acerca de las imágenes que aparecen haciendo preguntas sobre todos los elementos que hay en ellas. ¿Qué está haciendo la niña de los dibujos? ¿Qué hace primero? ¿Qué objetos necesita para hacerlo?

En la segunda imagen, ¿qué utiliza? ¿Y qué ocurrió al final?

EXPRESIÓN ORAL

Hablar acerca de las imágenes que aparecen haciendo preguntas sobre todos los elementos que hay en ellas. ¿Qué está haciendo el niño de los dibujos? ¿Lo puedes hacer tú solito/a?



Di el nombre y colorea los elementos del Medio Ambiente que aparecen en el dibujo.

C.P.E.I.P. Sagrado Corazón de Jesús (Arucas)