SEMANA 11 LENGUA CASTELLANA

Hola chicos/as, ¿cómo están? Espero que genial, ¡tengo muchísimas ganas de verlos/as! Empezamos el mes de junio, sigan trabajando así de bien, estoy súper orgullosa del trabajo que están haciendo en casa con la ayuda de sus familias. ¡GRACIAS POR EL ESFUERZO DE TODOS! Un fuerte abrazo; Davinia.



* Rodea todas las palabras que sean como la palabra modelo.

vasos	mesa	galletas	platos
visos	mesa	gallitas	platos
vanos	misa	galletas	plats
vasos	mesa	gallotas	plutos
visos	mesa	galletas	platos
vanos	misa	gallitas	plats
vasos	mesa	galletas	platos

1.REFUERZO LECTOR.

- LEER RESPETANDO LAS PAUSAS EN PUNTOS Y COMAS.
- COLOREA LAS LETRAS QUE TENGAN PL.
- RODEA LAS MAYÚSCULAS QUE ENCUENTRES EN EL TEXTO.

PLUFO EL ELEFANTE BLANCO

Plufo es un pequeño elefante blanco.

Plufo vive en la selva en medio de las plantas silvestres.

Plufo no es color plomo como Plauro, su padre, él es blanquito y tiene una mirada tierna y unas orejas muy planas.

Plufo sale de mañana y recorre las planicies con su paso lento, muy lento.

El viento sopla suave y sus orejas planas se mueven como hojas sueltas.

Plufo aplana con sus patas las plantas del camino.

Al atardecer Plufo regresa plácidamente, pleno de paz.

La silueta blanca de Plufo nuevamente cruza la planicie, Plauro sale a su encuentro y Safra los espera tranquila.

Plufo levante su trompa y con un intenso grito saluda a Safra.

❶ Repasa y rodea bl de rojo y br de azul.

cebra cable bruja tabla

establo mueble broma brecha

❷ Rodea la sílaba adecuada y escribe palabras.
Luego dibuja el resultado.

- bra/bar + co =
- blu/bul + sa =
- blo/bol + sa =
- bra/bar + zo =

❸ Escribe la oración correctamente.

El abirgo tiene blosillos blancos.

❶ Completa con estas palabras.

libro árbol plástico ciprés

- El _____ es un _____.
- El _____ es de _____.

❷ Rodea la sílaba adecuada y escribe palabras.

→ ca | bra/bar → _____

→ pre/per | cha → _____

→ pal/pla | za → _____

→ bol/blo | sa → _____

❸ Adivina, escribe y dibuja.

Oro parece, plata no es.
¿Qué es?

Es _____.

C.P.E.I.P Sagrado Corazón de Jesús
@sacorje@cevsagradocorazonarucasesur.es
WEB: sagradocorazonarucas.es

PC. 03 ATENCIÓN A LA DIVERSIDAD
AULA DE APOYO A LAS NEAE.
1º CURSO DE EDUCACIÓN PRIMARIA

C/ El Pino 3, CP 35400 (ARUCAS)
Tfno. 928 60 10 36

SEMANA 11 MATEMÁTICAS

Hola chicos/as, ¿cómo están? Espero que genial, ¡tengo muchísimas ganas de verlos/as! Empezamos el mes de junio, sigan trabajando así de bien, estoy súper orgullosa del trabajo que están haciendo en casa con la ayuda de sus familias. ¡GRACIAS POR EL ESFUERZO DE TODOS! Un fuerte abrazo; Davinia.



RAZONAMIENTO MATEMÁTICO.

Dibuja un árbol con tres pájaros amarillos y cinco pájaros azules.

¿Cuántos pájaros azules hay?_____

¿Cuántos pájaros amarillos hay?_____

¿Cuántos pájaros hay en total en el árbol?

CORAZÓN DE JESÚS

Dibuja una maceta con cuatro margaritas rojas y tres margaritas moradas.

¿Cuántas margaritas moradas hay?_____

¿Cuántas margaritas rojas hay?_____

¿Cuántas margaritas hay en total?_____

Completa las tablas.

	2	3	4	9	7	5	6	8	1
+2									

	4	5	7	6	9	8	3	2	10
+4									

	3	9	2	5	7	8	1	10	13
+7									

CPEIP SAGRADO CORAZÓN DE JESÚS

Escribe los números del al 100 de dos en dos.

0	2									

Escribe los números del 50 al 1.

50	49								

ÓN DE JESÚS

ACTIVIDAD: **TABLA DE 100**

Nombre:.....

Fecha:.....

Imprime y repasa:

1	2		4		6	7	8		10
	12		14	15	16	17	18	19	20
	22		24	25		27	28	29	
31	32	33		35		37	38	39	40
41		43	44	45	46	47			50
51		53	54	55	56	57	58	59	
		63	64		66	67	68		
71	72	73	74	75			78	79	80
81	82		84		86	87	88		90
	92	93	94	95			98	99	

educaplanet.com

Ficha 10: Memoria

Alumno: _____ **Curso:** ____ **Fecha:** _____

❶ Dibuja lo que le falta a cada imagen.